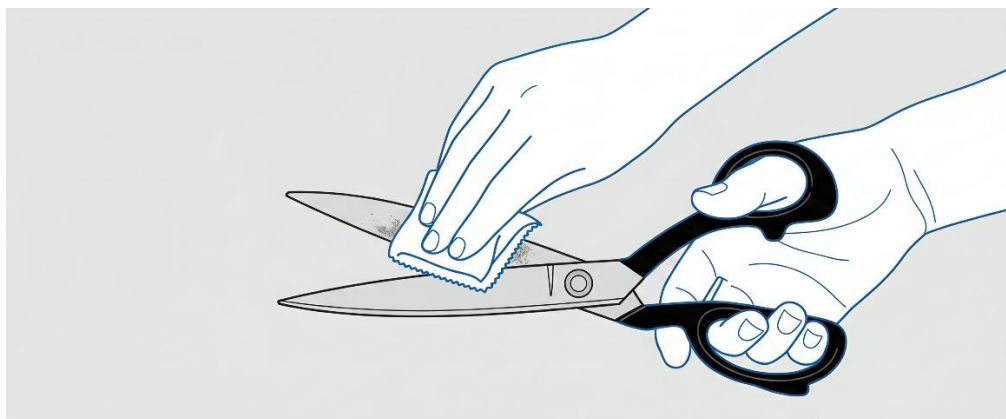
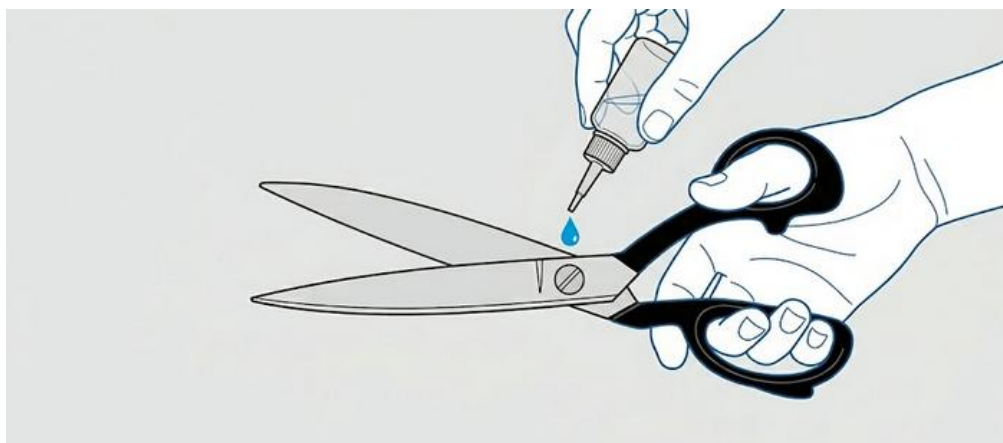


NÁVOD NA ÚDRŽBU KREJČOVSKÝCH NŮŽEK



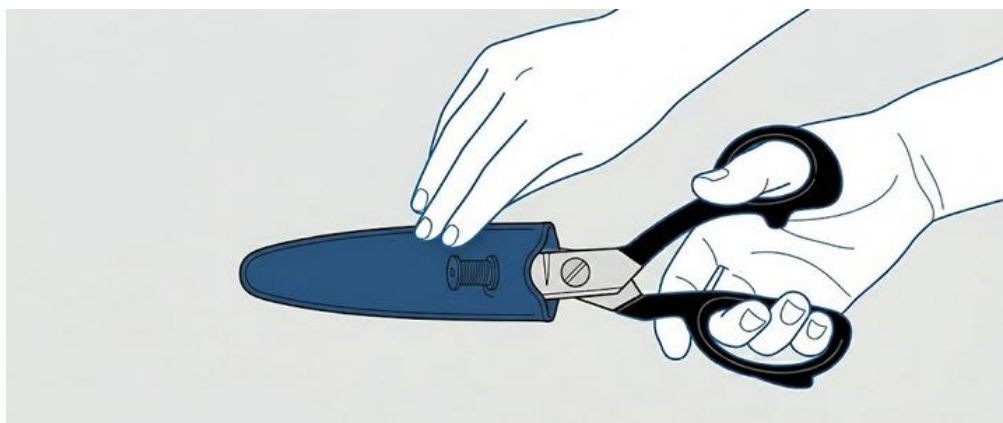
Čištění po použití

Prvním krokem je odstranění zbytků látek a nití. Jak ukazuje obrázek, použijte měkký hadřík (například z mikrovlákna) a jemně otřete vnitřní stranu obou čepelí. Tím zabráníte hromadění nečistot, které by mohly nůžky otupit.



Mazání středového šroubu

Aby nůžky hladce klouzaly, je nutné je pravidelně mazat. Naneste jedinou kapku jemného oleje (např. oleje na šicí stroje) přímo na středový kloub, kde se čepelě setkávají. Grafický styl zůstává zachován, čistá modrá kapka oleje jasně ukazuje cíl.



Správné skladování

Posledním krokem je ochrana nůžek, když s nimi nepracujete. Vždy je ukládejte zavřené a v ochranném pouzdře. Na obrázku vidíte, jak ruce nůžky ukládají do měkkého modrého pouzdra, které zabraňuje poškození ostří a chrání je před prachem.